



EMPRESA SOCIAL DEL ESTADO
PASTO SALUD E.S.E

Sirviendo con Amor

BOLETÍN EPIDEMIOLÓGICO

ESTADÍSTICAS VITALES – VIGILANCIA EN SALUD PÚBLICA - IV TRIMESTRE

Vigilancia Epidemiológica

Subgerencia de Salud e Investigación

Boletín # 004

2022



COMPORTAMIENTO DE NOTIFICACION - EVENTOS DE INTERES EN SALUD PUBLICA

CLASIFICACION	EVENTOS	TRIMESTRE				
		I	II	III	IV	TOTAL
CONF	DESNUTRICION AGUDA EN MENORES DE 5 AÑOS	8	24	18	10	60
CONF	BAJO PESO AL NACER	1	0	1	2	4
CONF	CANCER DE MAMA Y CUELLO UTERINO	4	5	2	6	17
PROB	DENGUE CLASICO	3	1	2	3	9
CONF	AGRESIONES POR ANIMALES POTENCIALMENTE TRANSMISORES DE RABIA	331	343	403	402	1479
CONF	HEPATITIS B Y C	6	6	16	4	32
PROB	ESI-IRA-IRAG VIGILANCIA CENTINELA (345)	0	0	0	0	0
SOSP	IRA POR VIRUS NUEVO (CODIGO-346)	2916	279	299	68	3562
SOSP	INFECCION RESPIRATORIA AGUDA GRAVE IRAG INUSITADA348	0	13	28	9	50
SOSP	EVENO ADVERSO SEGUIDO A LA VACUNACION	2	0	0	0	2
CONF	LEISHMANIASIS CUTANEA	1	3	0	1	5
CONF	ENFERMEDAD TRANSMITIDA POR ALIMENTOS	2	6	0	2	10
CONF	INTENTO DE SUICIDIO	64	63	53	56	236
CONF	INTOXICACIONES	19	4	11	13	47
CONF	LESION X ARTEFACTO EXPLOSIVO Y POLVORA	28	1	1	7	37
CONF	MALARIA	4	6	5	4	19
CONF	MORBILIDAD MATERNA EXTREMA	7	7	6	11	31
CONF	MORTALIDAD MATERNA	0	0	0	0	0
CONF	MORTALIDAD PERINATAL Y NEONATAL TARDÍA	0	2	0	0	2
CONF	PAROTIDITIS	3	3	6	6	18
SOSP	SARAMPION	1	0	1	0	2
CONF	SIFILIS GESTACIONAL	5	11	10	5	31
PROB	TOSFERINA	0	0	0	0	0
CONF	TUBERCULOSIS	1	4	4	1	10
PROB	MENINGITIS BACTERIANA Y ENFERMEDAD MENINGOCOCCICA	1	0	0	0	1
CONF	VARICELA	54	48	46	30	178
CONF	VIH/SIDA	15	19	17	17	68
SOSP	V. EN SALUD PÚBLICA DE LA VIOLENCIA DE GÉNERO E INTRAFL	146	139	167	142	594
SOSP	LESIONES DE CAUSA EXTERNA	0	0	0	0	0
CONF	EVENO SIN ESTABLECER	3	0	0	0	3
CONF	VIGILANCIA INTEGRADA DE MUERTES EN MENORES DE CINCO AÑOS POR INFECCIÓN RESPIRATORIA AGUDA, ENFERMEDAD DIARREICA AGUDA Y/O DESNUTRICIÓN	0	1	0	0	1
CONF	DEFECTOS CONGENITOS	0	0	1	0	1
CONF	VIRUELA SIMICA	0	0	0	2	2
CONF	LEPTOSPIROSIS	0	0	0	1	1
	TOTAL EVENTOS	3625	988	1097	802	6512

BROTOS		I TRIM	II TRIM	III TRIM	IV TRIM	TOTAL
CONF	BROTOS DE ETA'S	0	0	0	0	0
CONF	BROTOS DE HEPATITIS A	0	0	0	0	0
CONF	BROTOS DE VARICELA	1	0	0	0	1

VIGILANCIA MORBILIDAD		1ER TRIM	2DO TRIM	3ER TRIM	4TO TRIM	TOTAL
CLIN	MORBILIDAD X EDA	1510	2241	2537	2729	9017
CLIN	MORBILIDAD X IRA	24692	24923	28017	31538	109170

Fuente SIVIGILA

El comportamiento de los Eventos de Interés en Salud Pública (EISP), se evidencia una disminución en el cuarto trimestre (802) al comparar con el tercer trimestre (1097). El evento con mayor notificación se presenta Agresiones por animales potencialmente transmisores de rabia (405) seguido por Violencia de Genero e Intrafamiliar (142), IRA por el Virus nuevo (68), intento de suicidio (56). Es relevante la disminución de la notificación de los casos IRA por el Virus nuevo 63 al compararse con el tercer trimestre 299 casos.

Enfermedades transmitidas por Vectores

CLASIFICACION	EVENTOS	1ER TRIM	2DO TRIM	3ER TRIM	4TO TRIM	TOTAL
PROB	DENGUE CLASICO	3	1	2	3	9
CONF	LEISHMANIASIS CUTANEA	1	3	0	1	5
CONF	MALARIA	4	6	5	4	19

El comportamiento de las Enfermedades transmitidas por Vectores en el 4to trimestre fue Dengue 3 casos con resultado negativo. Leishmaniosis 1 caso positivo, 4 casos Malaria positivos. En el año 2022 se notificaron en total 33 casos de Enfermedades Transmitidas por Vectores, siendo Malaria el evento con mayor frecuencia que se presentó.

Eventos Inmunoprevenibles

CLASIFICACION	EVENTOS	1ER TRIM	2DO TRIM	3ER TRIM	4TO TRIM	TOTAL
SOSP	EVENTO ADVERSO SEGUIDO A LA VACUNACION	2	0	0	0	2
CONF	PAROTIDITIS	3	3	6	6	18
SOSP	SARAMPION	1	0	1	0	2
PROB	TOSFERINA	0	0	0	0	0
PROB	MENINGITIS BACTERIANA Y ENFERMEDAD MENINGOCOCCICA	1	0	0	0	1
CONF	VARICELA	54	48	46	30	178
CONF	VIRUELA SIMICA	0	0	0	2	2

El comportamiento de los Eventos Inmunoprevenibles en el 4to trimestre fue el siguiente 6 Parotiditis, 30 varicelas, 2 Viruela Símica, los casos de Viruela Símica 1 caso fue descartado, 1 caso positivo procedente de chachagui. En el año 2022 se presentaron 203 eventos Inmunoprevenibles, el evento con mayor frecuencia que se presentó las varicelas (178)

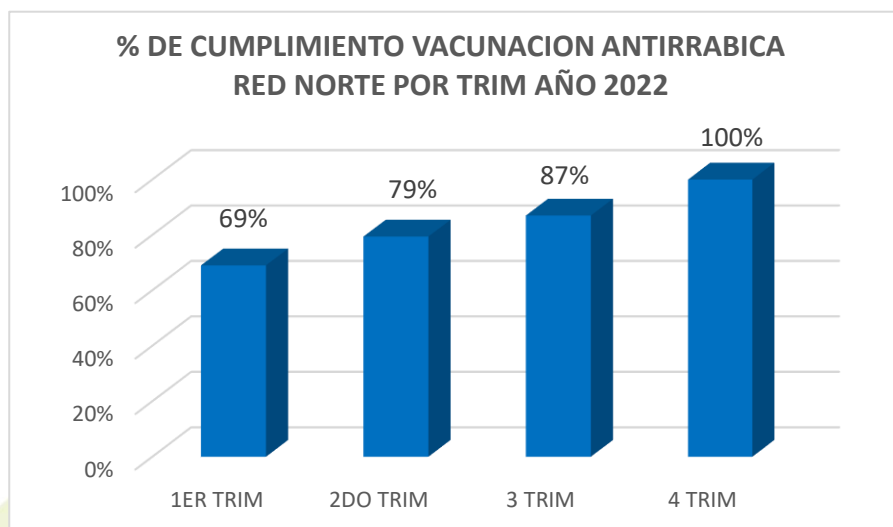
Enfermedades Zoonoticas

CLASIFICACION	EVENTOS	I TRIM	II TRIM	III TRIM	IV TRIM	TOTAL
CONF	AGRESIONES POR ANIMALES POTENCIALMENTE TRANSMISORES DE RABIA	331	343	403	402	1479
CONF	LEPTOSPIROSIS	0	0	0	1	1

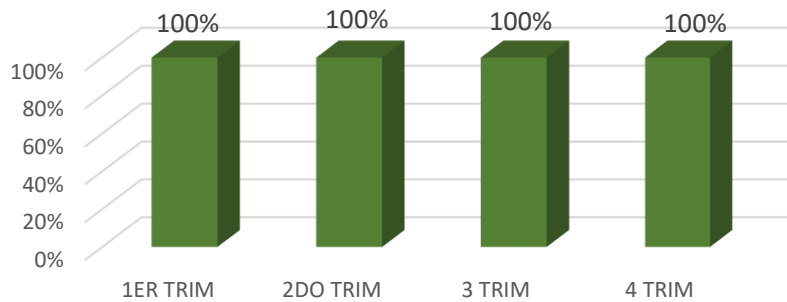
El comportamiento de las Enfermedades Zoonoticas en el 4to trimestre se presentó 402 Agresiones por Animales potencialmente transmisores de Rabia, 1 caso de Leptospiriosis. En el año 2022 de notificaron 1480 eventos zoonoticos, siendo con mayor prevalencia las Agresiones por Animales potencialmente transmisibles de Rabia (1479).

COMPROTAMIENTO DE AGRESIONES POR ANIMALES POTENCIALMENTE CUARTO TRIMESTRE AÑO 2022			
VARIABLE	CATEGORIA	CASOS	%
Clasificación de la Exposición	NO Exposición	141	35%
	Exposición Leve	201	50%
	Exposición Grave	60	15%
	Total casos	402	100%
Especie Agresora	Perro	368	92%
	Gato	33	8%
	Porcino-Cerdo	1	0%
	Total casos	402	100%

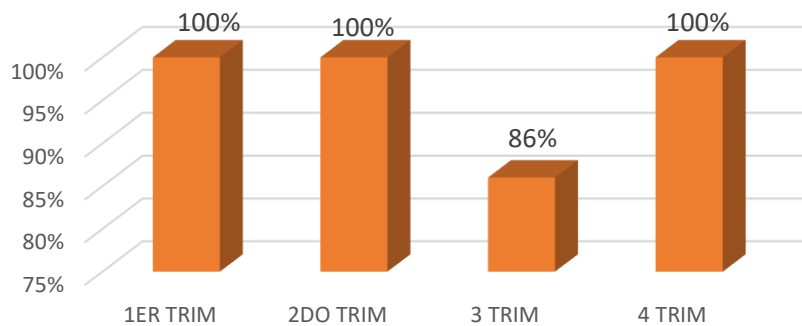
De las personas agredidas, el 35% se clasificaron como no exposiciones, el 50% exposiciones leves, y el 15% exposiciones graves. La especie agresora de mayor presentación son los perros con el 92% de los casos, seguidamente los gatos con el 8%. El área de residencia de mayor presentación es la zona urbana con el 85%, el sexo femenino aporta el 55% de los casos.



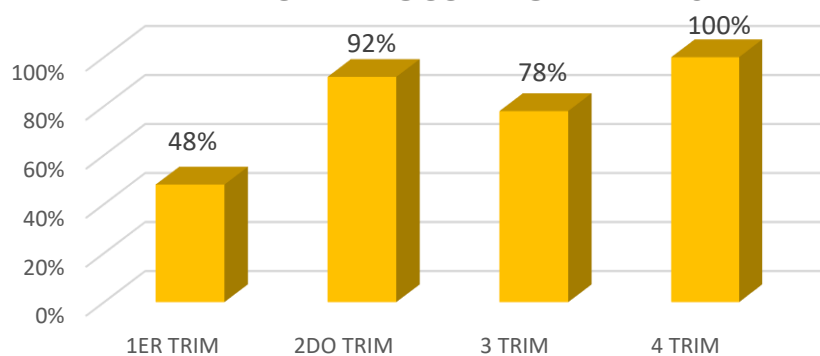
% DE CUMPLIMIENTO VACUNACION ANTIRRABICA RED SUR POR TRIM AÑO 2022

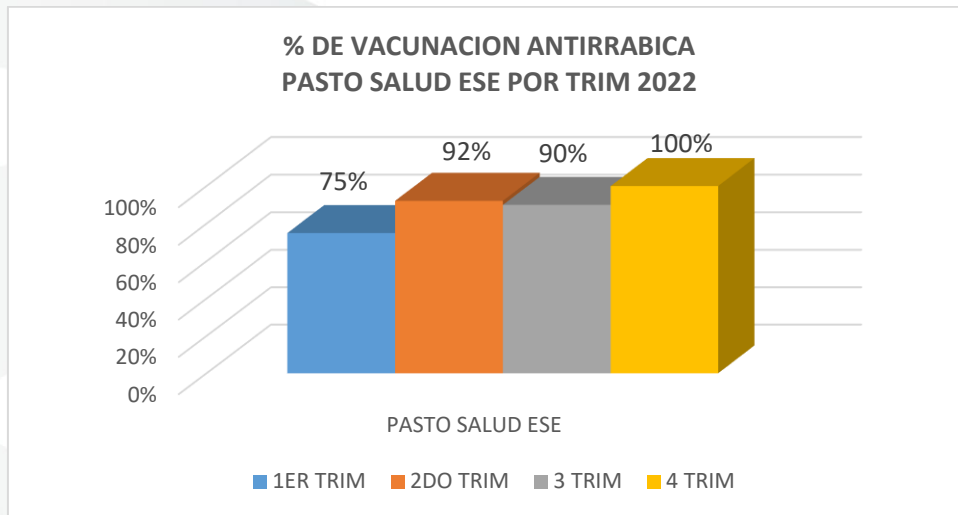


% DE CUMPLIMIENTO VACUNACION ANTIRRABICA RED ORIENTE POR TRIM 2022



% DE CUMPLIMIENTO VACUNACION ANTIRRABICA RED OCCTE POR TRIM 2022





INFECCIONES DE TRANSMISION SEXUAL (ITS)

CLASIFICACION	EVENTOS	I TRIM	II TRIM	III TRIM	IV TRIM	TOTAL
CONF	HEPATITIS B Y C	6	6	16	4	32
CONF	SIFILIS GESTACIONAL	5	11	10	5	31
CONF	VIH/SIDA	15	19	17	17	68

HEPATITIS B, C: Al observar la tendencia en el cuarto trimestre de casos de Hepatitis B la tendencia disminuye con 4 casos, casos que no se presentan en gestantes, Según sexo se presenta el 100% en el sexo femenino; en la zona urbana. 1 caso de hepatitis B se presenta en una usuaria de nacionalidad Venezolana.

SIFILIS GESTACIONAL: En el cuarto trimestre se notificaron 5 casos de Sífilis Gestacional, ningún caso se presenta en gestante Venezolana, los casos de Sífilis Gestacional se presenta en las semanas gestacionales 10, 14, 15, 15 y 33, El área de residencia de mayor presentación es la zona urbana con el 100%, el grupo de edad de mayor afectación son los de 20 - 28 años. Todas las gestantes y sus contactos recibieron tratamiento con 3 dosis de Penicilina Benzatinica por 2.400.000.

Vigilancia Epidemiológica

VIH/Sida: Al cuarto trimestre ingresaron al Sivigila 17 casos de VIH/SIDA, con estadio clínico VIH el 100% de los casos reportados. NO Se presentan casos con VIH + TB. Respecto al comportamiento la tendencia se mantiene al comparar con el tercer trimestre (17), Según sexo, se presenta el mayor No de los casos en el sexo masculino con el 82% (14 casos); según área de residencia la urbana presentan el mayor comportamiento con el 100% (17 casos), según edad con afectación por esta enfermedad se encuentra en población de 19-25 años. NO se presentan casos de VIH en gestantes. Se presentan 3 casos de procedencia Venezolana. En el año 2022 se notificaron 131 Infecciones de Transmisión Sexual (ITS), siendo VIH/SIDA el evento que se presentó con mayor frecuencia en la población.

SALUD MENTAL

CLASIFICACION	EVENTOS	I TRIM	II TRIM	III TRIM	IV TRIM	TOTAL
CONF	INTENTO DE SUICIDIO	64	63	53	56	236
CONF	INTOXICACIONES	19	4	11	13	47
SOSP	VIGILANCIA EN SALUD PÚBLICA DE LA VIOLENCIA DE GÉNERO E INTRAFAMILIAR	146	139	167	142	594

Intento de suicidio: Al cuarto trimestre se han notificado al SIVIGILA 56 casos de intento de suicidio, la tendencia baja al compararse con el tercer trimestre, se presenta con el 66% (37 casos) en el sexo femenino, según grupo de edad la mayor afectación se presenta entre las edades de: 14 a 10 años (22 casos); el 75% (42 casos) de los casos se presentan en la zona urbana. Los factores desencadenantes que generan conductas suicidas son los problemas de pareja (16 casos) el mecanismo más utilizado para el intento de suicidio es el envenenamiento (24 casos)

Intoxicaciones: En el cuarto trimestre ingresaron 13 casos de Intoxicaciones por sustancias químicas, observándose un aumento en la tendencia de los casos, se presenta con el 62% (8 casos) en el sexo masculino, según grupo de edad la mayor afectación se presenta en los rangos de edad de 25-30 (4 casos), se presenta un caso de intoxicación en una niña de 7 años quien se intoxicó con gas, el 85% (11 casos) se presentan con mayor frecuencia en la zona urbana, las sustancias que emplearon para intoxicarse fueron otras sustancias químicas como productos de uso doméstico, aceites de motor, solventes, sustancias psicoactivas, medicamentos.

Violencia de Genero e Intrafamiliar: Al cuarto trimestre se han notificado al SÍVIGILA, 142 casos sospechosos de violencia de género e intrafamiliar, 90 casos de violencias NO sexuales y 52 casos de violencias sexuales, la tendencia de los casos baja al compararse con el tercer trimestre (167 casos). Se encontraron 3

Vigilancia Epidemiológica

Gestantes con violencia física. La violencia no sexual en la modalidad de violencia física presenta el mayor peso porcentual 69% (62 casos), presentando mayor afectación al sexo femenino. En violencias sexuales presentan el mayor peso porcentual 38% (20 casos). En el año 2022 se notificaron 877 eventos en salud Mental, siendo las Violencias de género e Intrafamiliar que se presentó con mayor frecuencia en la población.

VIGILANCIA NUTRICIONAL

CLASIFICACION	EVENTOS	I TRIM	II TRIM	III TRIM	IV TRIM	TOTAL
CONF	DESNUTRICION AGUDA EN MENORES DE 5 AÑOS	8	24	18	10	60
CONF	BAJO PESO AL NACER	1	0	1	2	4

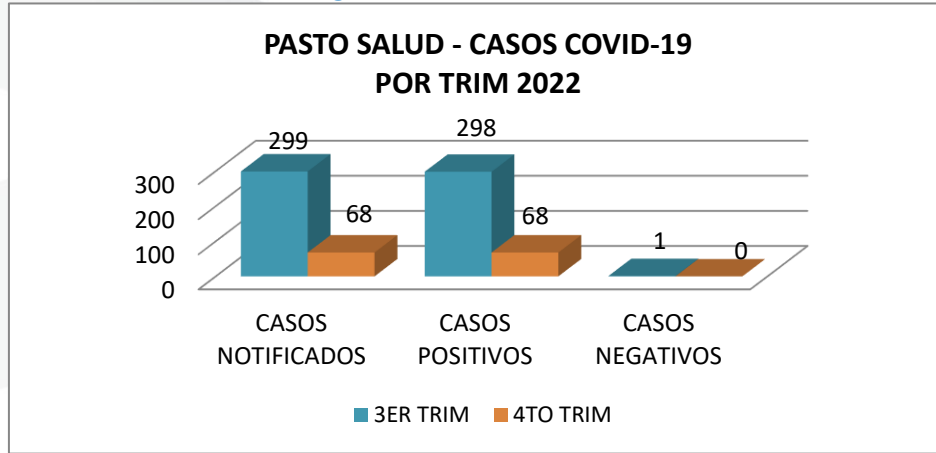
Desnutrición aguda moderada y severa: En el cuarto trimestre se han notificado 10 casos de desnutrición, para el tercer trimestre se notificaron 18 casos evidenciando que la tendencia baja en el cuarto trimestre, el 70% (7 casos) es más frecuente en el sexo femenino, el 50% (5 casos) se presenta en área urbana, Los signos que se más de identifican son la delgadez, la palidez y la piel reseca y áspera; con mayor frecuencia.

Bajo peso al nacer a término: Para el cuarto trimestre se notificaron 2 casos de bajo peso al nacer a término, 1 RN sexo femenino con peso 1920, 1 caso RN sexo femenino con peso 2390 kgr. En cuanto a la tendencia del evento al comparar con el tercer trimestre aumenta en el cuarto trimestre

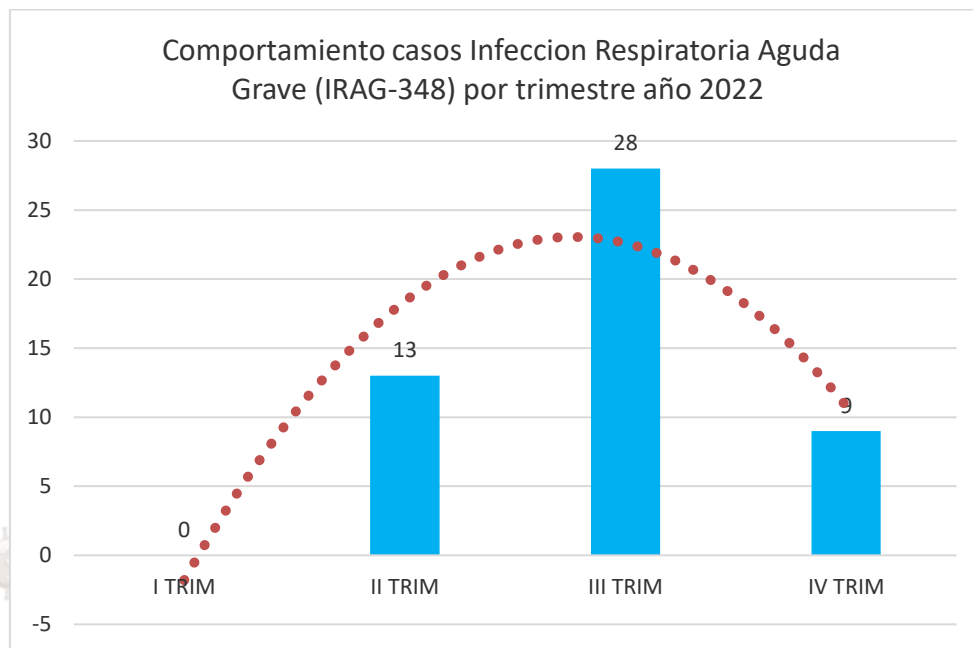
Infección respiratoria aguda

CLASIFICACION	EVENTOS	I TRIM	II TRIM	III TRIM	IV TRIM	TOTAL
SOSP	IRA POR VIRUS NUEVO (CODIGO-346)	2916	279	299	68	3562
SOSP	INFECCION RESPIRATORIA AGUDA GRAVE IRAG INUSITADA (348)	0	13	28	9	50

Infección respiratoria aguda por virus nuevo (SARSCOV2) covid19



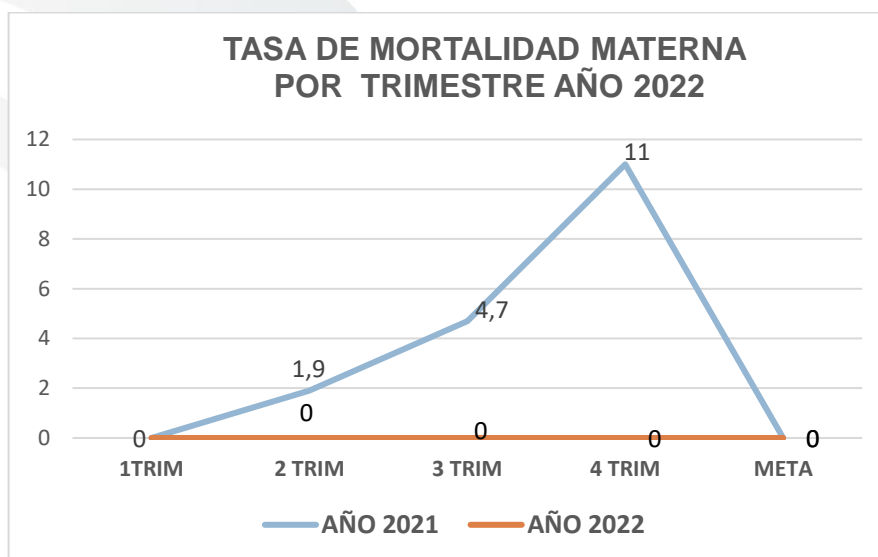
En el cuarto trimestre se notificaron en el SIVIGILA 68 casos, al comparar con el tercer trimestre la tendencia es baja, con una disminución significativa de los casos (230 casos), los 68 casos fueron diagnosticados por antígenos, con el 100% de positividad y el 100% de recuperación. Respecto a la mortalidad por COVID19 no se han presentado casos. En el año 2022 se notificaron 3562 casos, en el primer trimestre se evidencia la mayor presencia de los casos (2916)



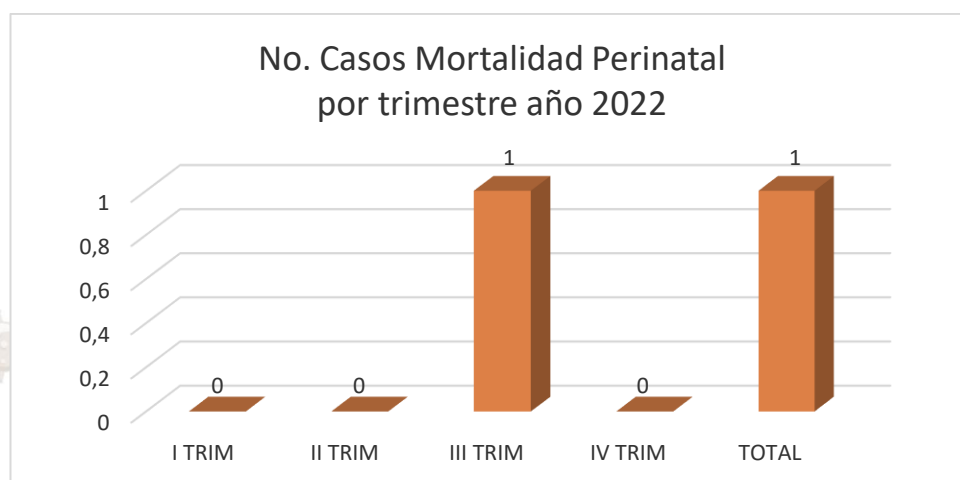
Vigilancia Epidemiológica

En el cuarto trimestre se notificaron en el SIVIGILA 9 casos IRAG, al comparar con el tercer trimestre la tendencia es baja, con una disminución significativa de los casos (21 casos), los 9 casos fueron diagnosticados por antígenos, con el 100% de positividad y el 100% de recuperación. Respecto a la mortalidad por IRAG no se presentaron casos. En el año 2022 se notificaron 50 casos, en el tercer trimestre se evidencia la mayor presencia de los casos (2916)

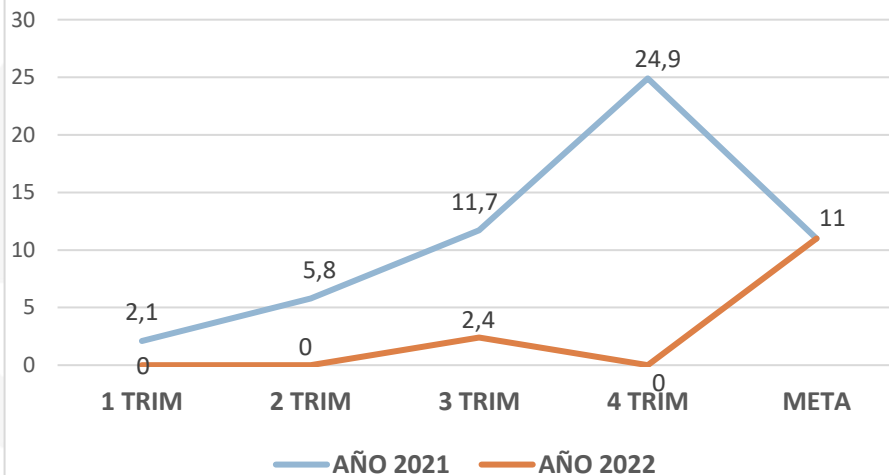
INDICADORES DE VSP Y EEV



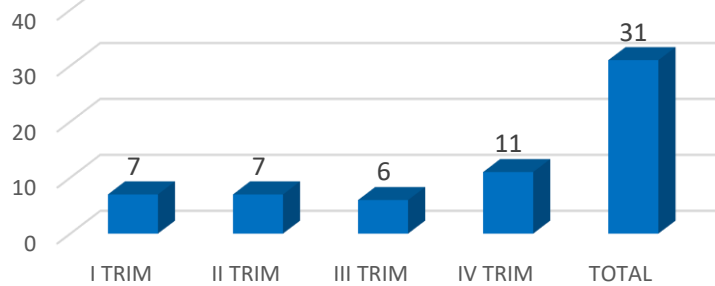
En cuarto trimestre no se presenta casos de muerte materna evitable directa. Año 2022 no se presentaron muertes maternas evitables directas.



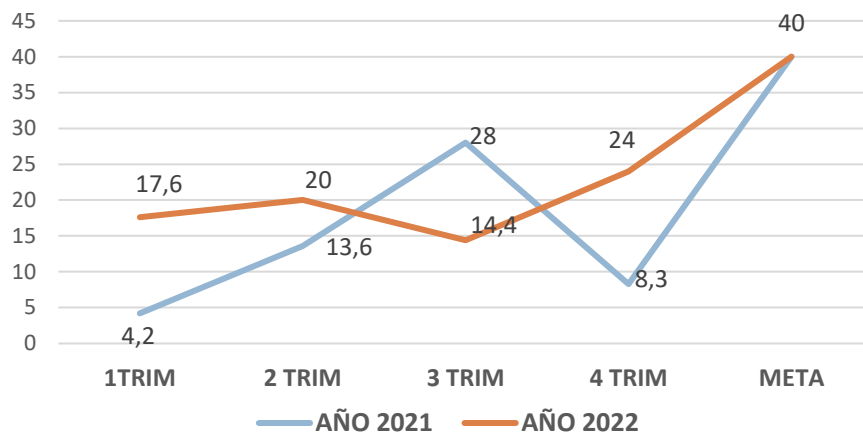
TASA DE MORTALIDAD PERINATAL POR TRIMESTRE AÑO 2022



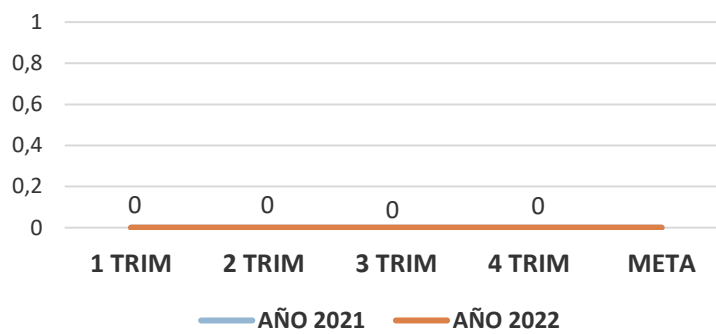
No. Casos Morbilidad Materna Extrema por Trimestre año 2022



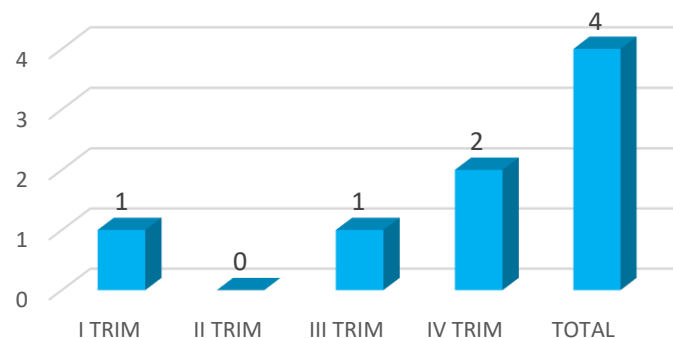
TASA DE MORBILIDAD MATERNA EXTREMA POR TRIMESTRE AÑO 2022



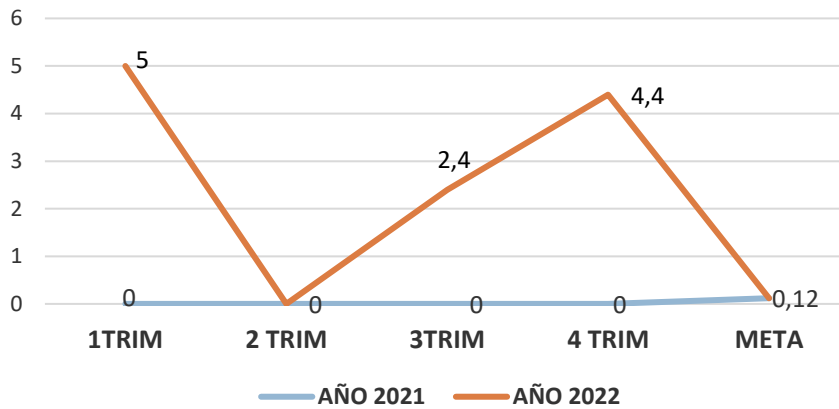
TASA DE SIFILIS CONGENITA POR TRIMESTRE AÑO 2022



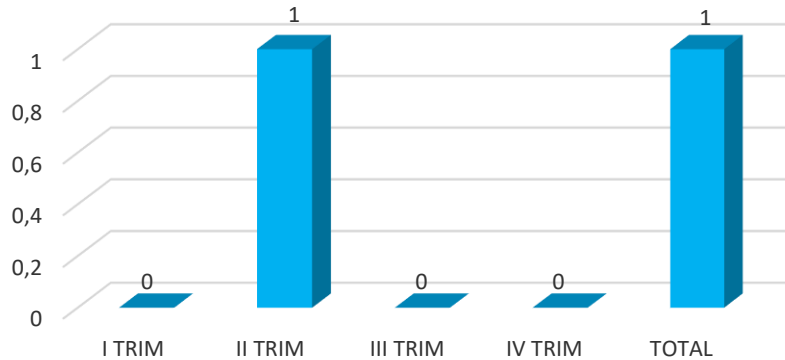
No. Casos Bajo Peso al Nacer por Trimestre año 2022



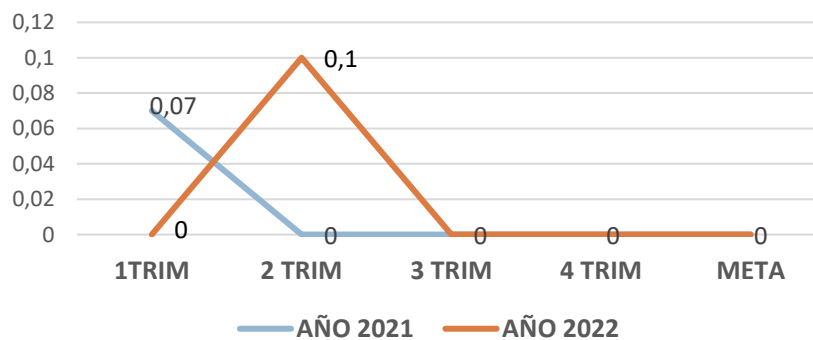
PORCENTAJE DE NACIDOS VIVOS CON BAJO PESO AL NACER POR TRIM 2022



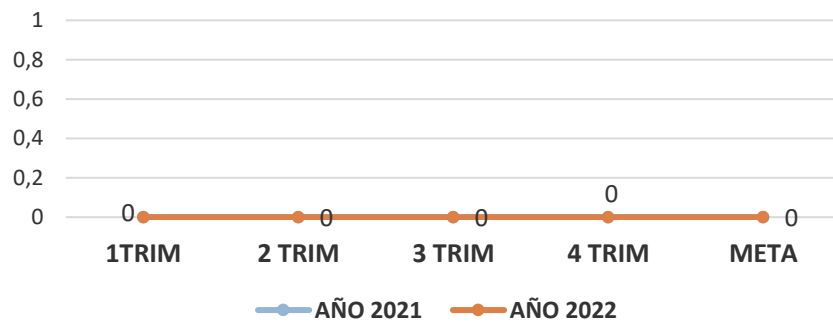
No. Casos Muerte por Desnutrición Por Trimestre año 2022



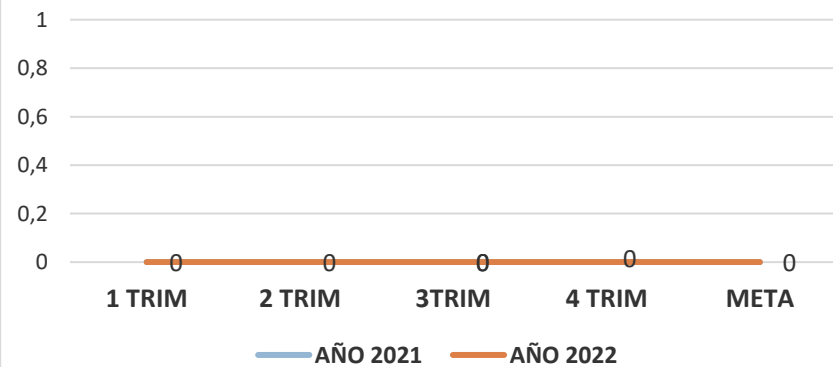
TASA DE MORTALIDAD POR DNT EN MENORES DE 5 AÑOS POR TRIM 2022



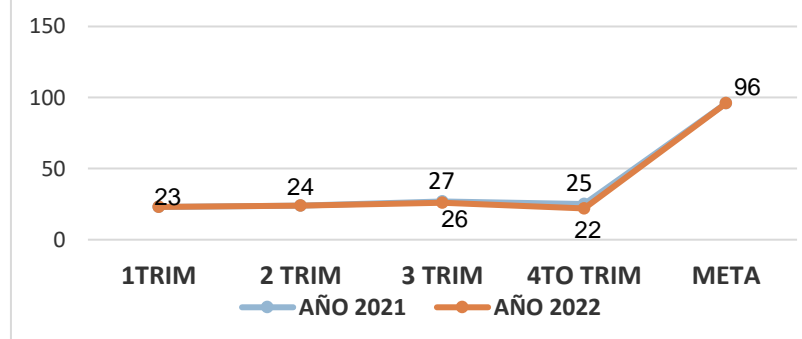
TASA DE MORTALIDAD POR EDA EN MENORES DE CINCO AÑOS POR TRIM 2022



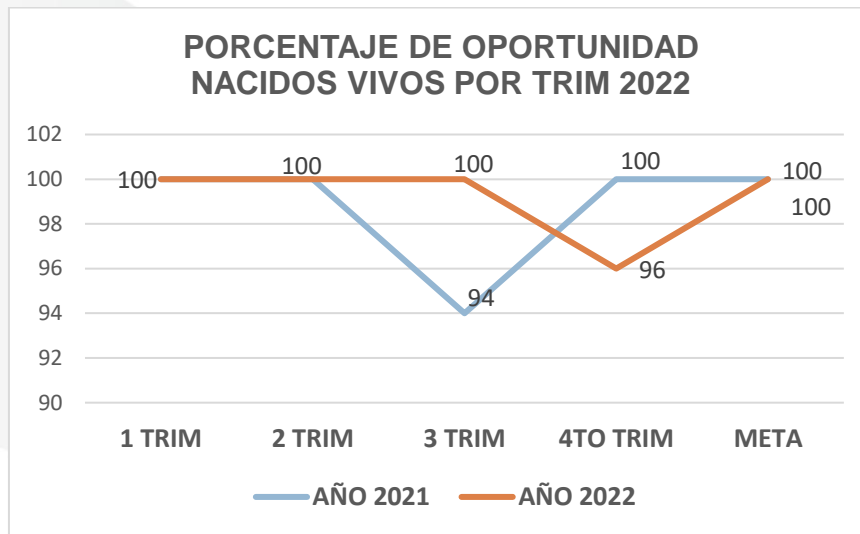
TASA DE MORTALIDAD POR IRA EN MENORES DE 5 AÑOS POR TRIM 2022



PORCENTAJE DE CAPTACION DE SR POR TRIM 2022



En el cuarto trimestre se cumple con el 22% de captación Sr. En el año 2022 se cumple con el 96% captación SR.

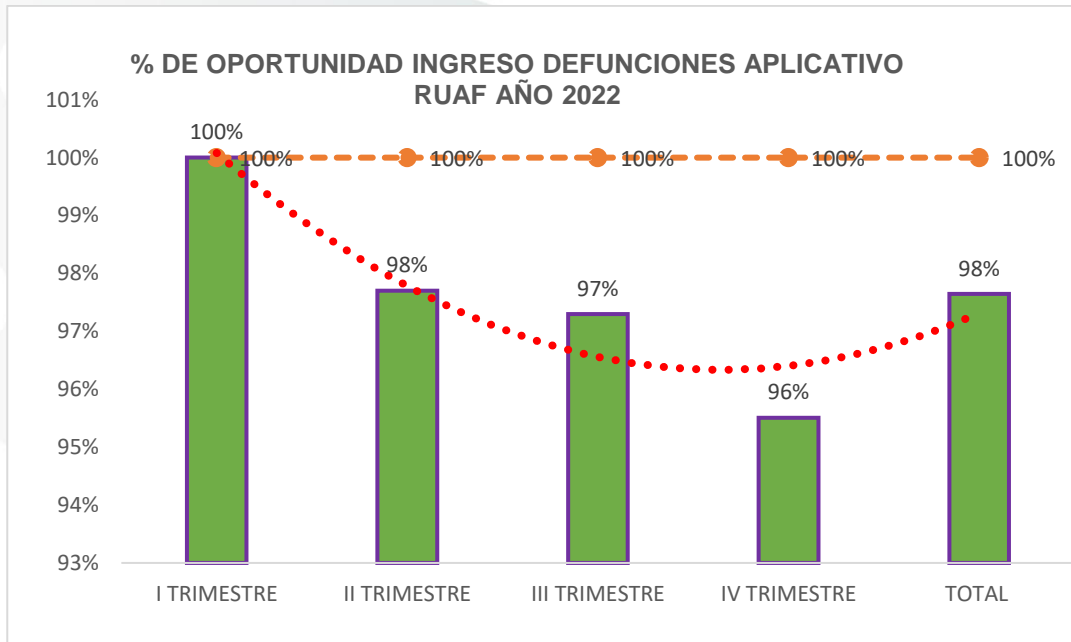


En el cuarto trimestre año 2022 se diligenciaron 24 certificados de nacimientos, de los cuales 23 fueron ingresados oportunamente en aplicativo RUAF, 1 certificado de NV fue ingresado inoportunamente, La IPS H.L Civil ingreso 1 certificado NV con inoportunidad, se obtiene el 96% de oportunidad certificados de nacimientos.

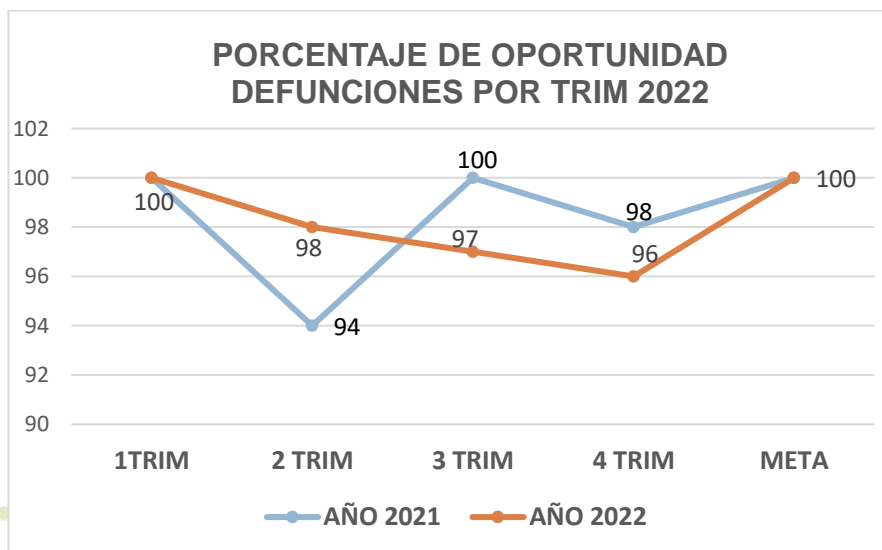
En el año 2022 se diligenciaron 85 certificados de nacimientos de los cuales se ingresaron 84 certificados de NV oportunamente, con el cumplimiento del 99% de oportunidad anual.



En el cuarto trimestre año 2022 no se presentaron errores en el diligenciamiento de los certificados de nacimientos, se cumple con la meta establecida del \leq 5%.

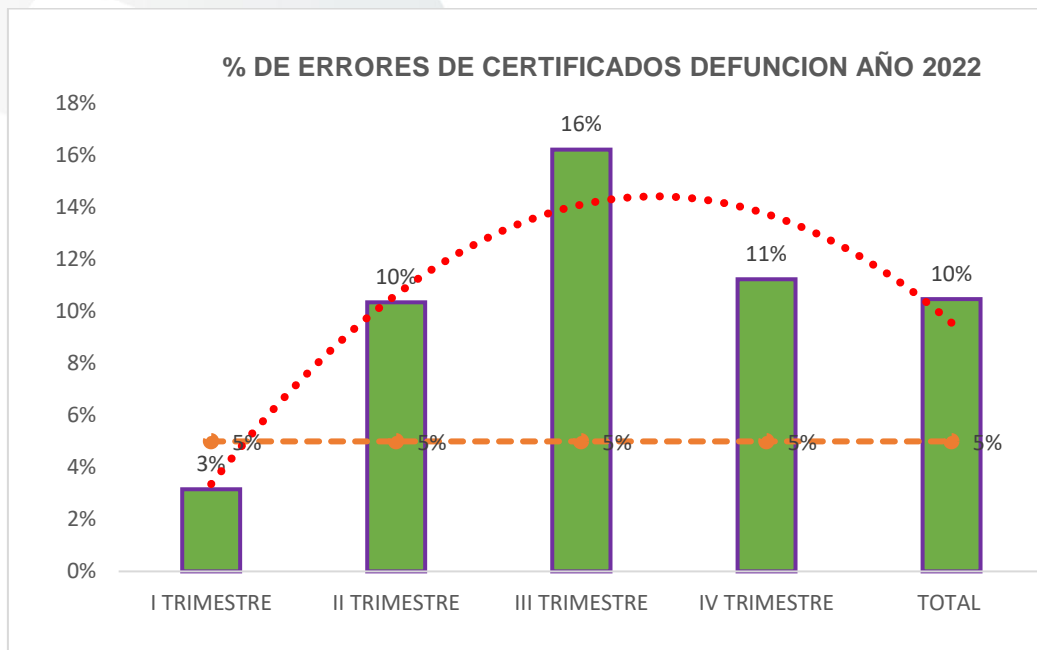


En el cuarto trimestre año 2022 se diligencian 89 certificados defunción, de los cuales 4 certificados fueron ingresados inoportunamente en el aplicativo RUAF, con el cumplimiento del 96% en oportunidad de ingreso certificados defunción. Las IPS H. La Rosa con ingreso de 2 certificados inoportunos, San Vicente 1, H. la Rosa 1. H. Sta. Mónica

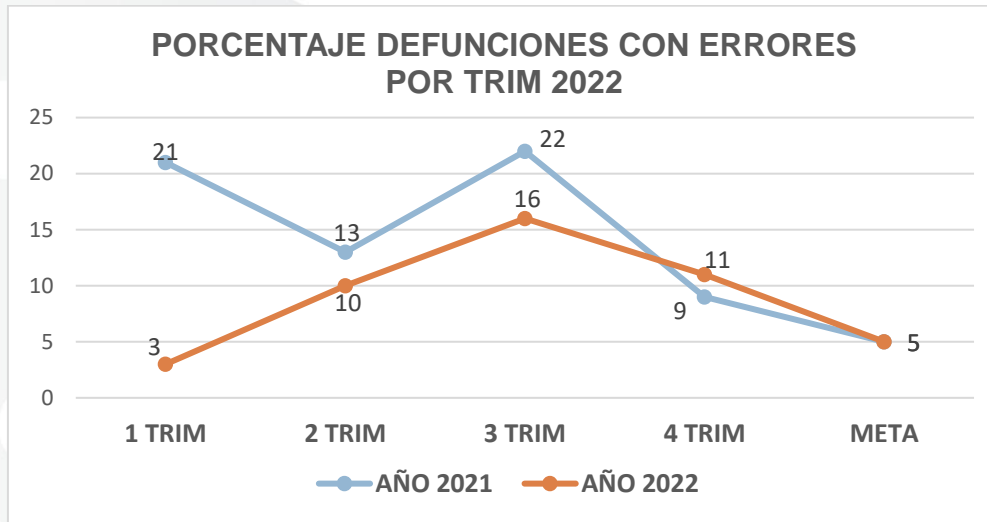


Vigilancia Epidemiológica

En el año 2022 se diligenciaron 382 certificados defunción, se ingresaron 373 certificados oportunos, con el cumplimiento del 98% oportunidad anual.



En el cuarto trimestre año 2022 se diligencian 89 certificados defunción, se diligencian 10 certificados con errores, con el 11% de errores en el diligenciamiento.

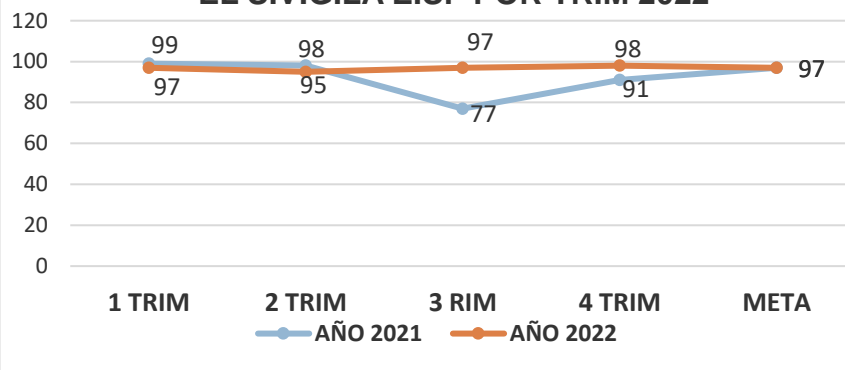


En el año 2022 se diligenciaron 382 certificados defunción, se diligencian 40 certificados con errores, con el 10% de errores en el diligenciamiento.

CONSOLIDADO ENMIENDAS AUDITORIA SMS 4TO TRIMESTRE 2022				
	RED	No. TOTAL DE CERTIFICADOS DEFUNCION DILIGENCIADOS	No. TOTAL DE CERTIFICASO DEFUNCION SIN ENMIENDA	No. TOTAL DE CERTIFICADOS CON ENMIENDAS
4to TRIM	NORTE	13	12	1
	SUR	41	36	5
	ORIENTE	14	12	2
	OCCIDENTE	21	19	2
	TOTAL	89	79	10

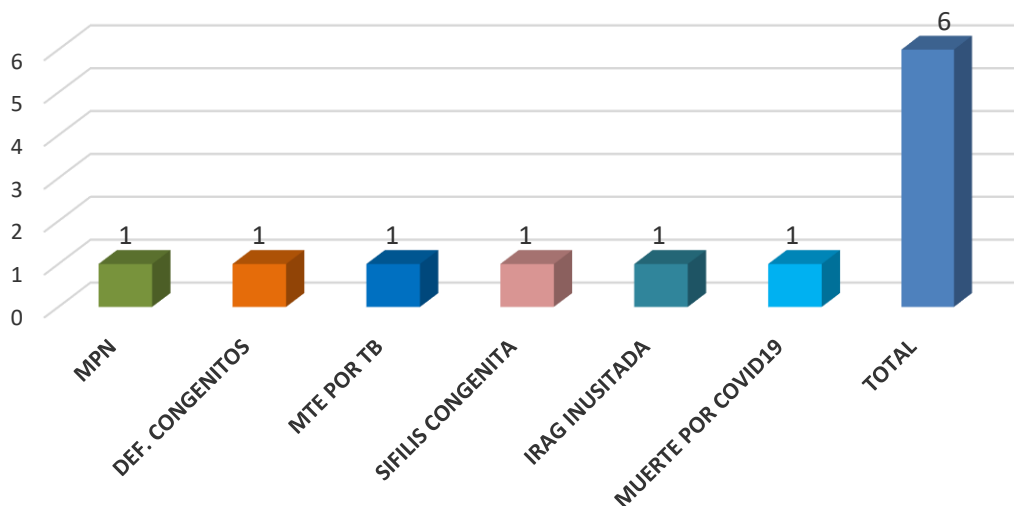
Los errores en el diligenciamiento de certificados defunción fueron: Sin causa básica de muerte (7), Sin secuencia fisiopatológica (2), sin clasificación de patología (1).

% DE OPORTUNIDADES DE NOTIFICACION EN EL SIVIGILA EISP POR TRIM 2022



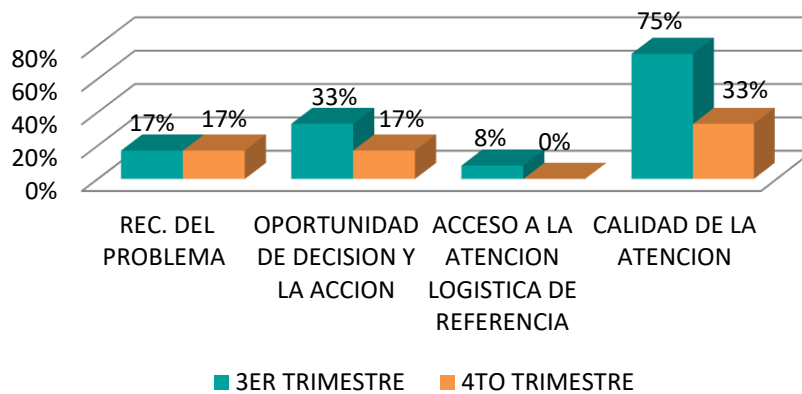
MORTALIDAD

EVENTOS DE INTERES EN SALUD PUBLICA ANALIZADOS 4TO TRIM 2022



En el cuarto trimestre se analizaron 6 Eventos de Interés en Salud Pública: MPN, Defectos congénitos, Muerte por TB, Sífilis Congénita, IRAG, Muerte por Covid19, según unidad de análisis externa se clasificaron los 6 casos NO evitables, sin factores contribuyentes a IPS de Pasto Salud ESE.

EISP CON PORCENTAJE DEMORAS IDENTIFICADAS POR TRIM 2022



El mayor porcentaje demoras identificadas es calidad de la atención con el 33%, seguido de Reconocimiento del problema, oportunidad de decisión y acción con el 17% respectivamente.

PROGRAMA DE TUBERCULOSIS

RED NORTE % CUMPLIMIENTO CAPTACION DE SR POR TRIMESTRE AÑO 2022					
IPS	I TRIM	II TRIM	III TRIM	IV TRIM	TOTAL
H.LCIVIL	24%	25%	30%	26%	105%
PANDIACO	20%	18%	19%	32%	89%
1RO DE MAYO	22%	19%	18%	14%	74%
MORASURCO	37%	19%	0%	56%	112%
BUESAQUILLO	40%	30%	26%	26%	122%
RED NORTE	24%	23%	26%	25%	99%



RED SUR % CUMPLIMIENTO CAPTACION DE SR POR TRIMESTRE AÑO 2022					
IPS	I TRIM	II TRIM	III TRIM	IV TRIM	TOTAL
LA ROSA	19%	47%	35%	36%	136%
EL PROGRESO	35%	19%	19%	19%	92%
CATAMBUCO	16%	13%	32%	18%	80%
STA BARBARA	9%	38%	22%	31%	100%
GUALMATAN	37%	27%	21%	11%	95%
RED SUR	22%	32%	29%	27%	110%

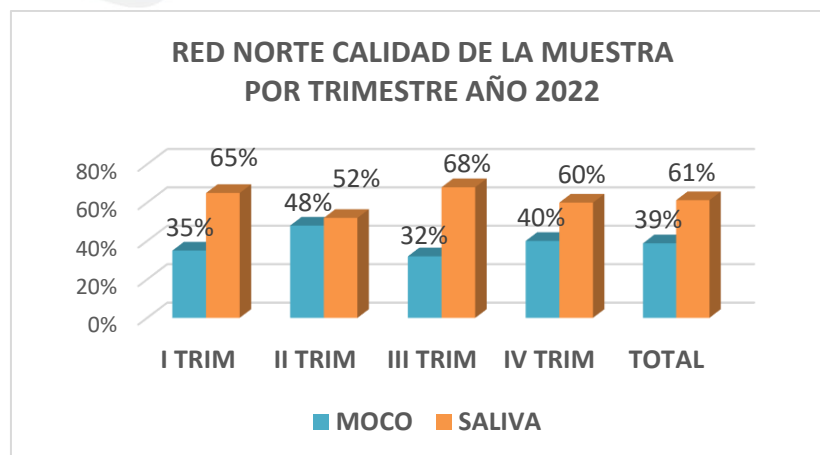
RED ORIENTE % CUMPLIMIENTO CAPTACION DE SR POR TRIMESTRE AÑO 2022					
IPS	I TRIM	II TRIM	III TRIM	IV TRIM	TOTAL
SANTA MONICA	10%	11%	13%	21%	55%
CABRERA	41%	39%	14%	17%	110%
LA LAGUNA	49%	54%	58%	49%	210%
EL ENCANO	33%	63%	38%	13%	147%
EL ROSARIO	31%	36%	44%	12%	122%
RED ORIENTE	20%	24%	23%	21%	88%

RED OCCIDENTE % CUMPLIMIENTO CAPTACION DE SR POR TRIMESTRE AÑO 2022					
IPS	I TRIM	II TRIM	III TRIM	IV TRIM	TOTAL
TAMASAGRA	26%	18%	28%	18%	90%
SAN VICENTE	23%	20%	23%	10%	76%
OBONUCO	35%	32%	58%	27%	151%
MAPACHICO	15%	31%	15%	39%	100%
GENOY	31%	28%	13%	31%	104%
CALDERA	27%	46%	27%	18%	119%
RED OCCIDENTE	25%	21%	27%	17%	91%

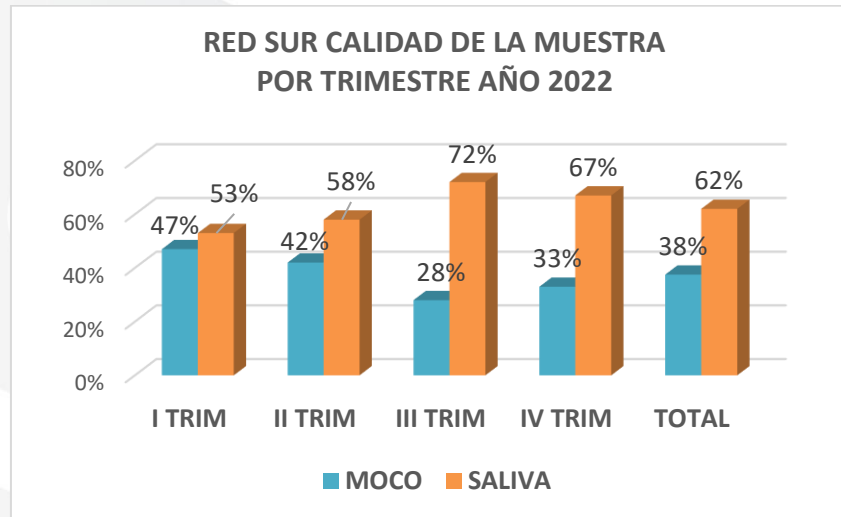
	I TRIM	II TRIM	III TRIM	IV TRIM	TOTAL
PaSTO SALUD ESE	23%	24%	26%	22%	96%

EPS 5 CUMPLIMIENTO DE CAPTACION DE SR					
EPS	I TRIM	II TRIM	III TRIM	IV TRIM	TOTAL
EMSSANAR	23%	23%	25%	21%	92%
MALLAMAS	19%	23%	25%	20%	87%
NUEVA EPS	26%	36%	31%	35%	128%
SANITAS	34%	33%	33%	33%	133%

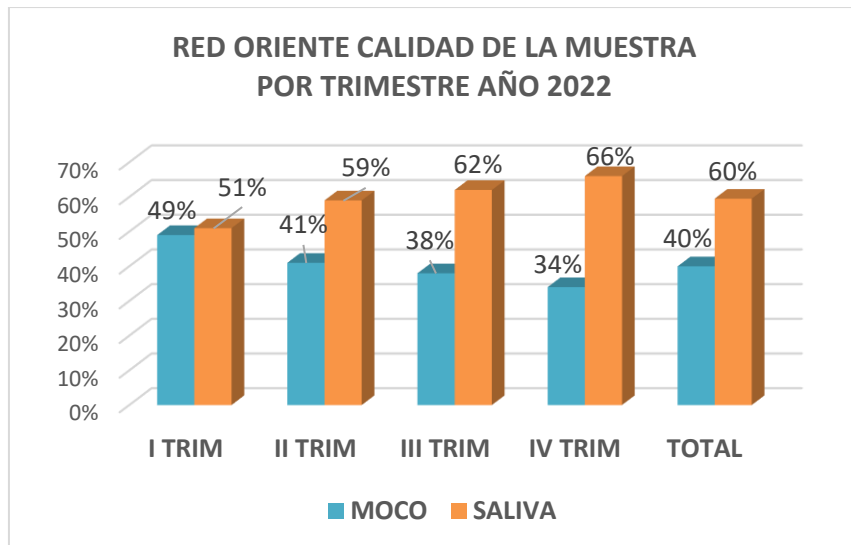
Calidad de la muestra



Red norte la calidad de la muestra no es óptima, el 39% de las muestras son moco y el 61% son saliva.

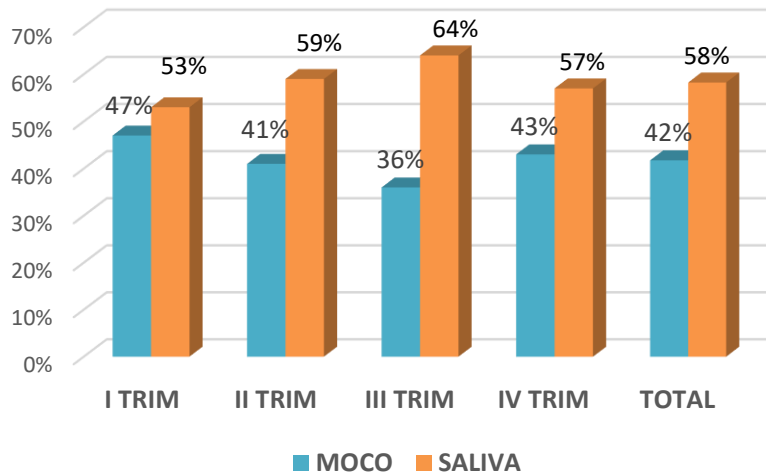


Red Sur la calidad de la muestra no es óptima, el 38% de las muestras son moco y el 62% son saliva.



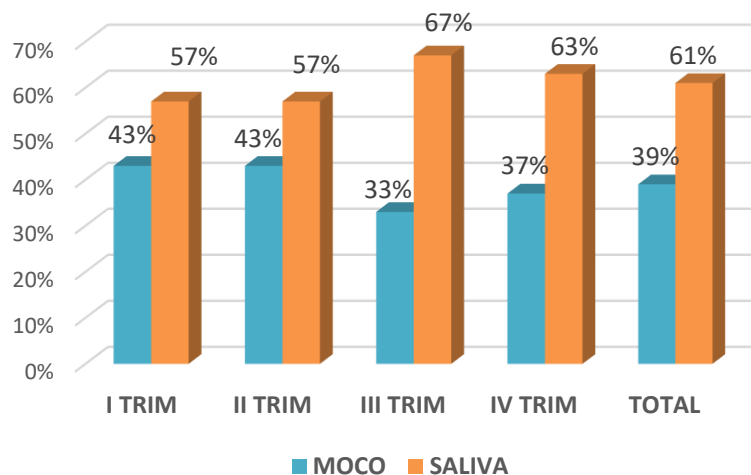
Red Oriente la calidad de la muestra no es óptima, el 40% de las muestras son moco y el 60% son saliva.

RED OCCIDENTE CALIDAD DE LA MUESTRA POR TRIMESTRE AÑO 2022



Red Occidente la calidad de la muestra no es óptima, el 36% de las muestras son moco y el 64% son saliva.

PASTO SALUD ESE CALIDAD DE LA MUESTRA POR TRIMESTRE AÑO 2022



Pasto Salud ESE, la calidad de la muestra no es óptima, el 39% de las muestras son moco y el 61% son saliva

Caracterización casos de TB

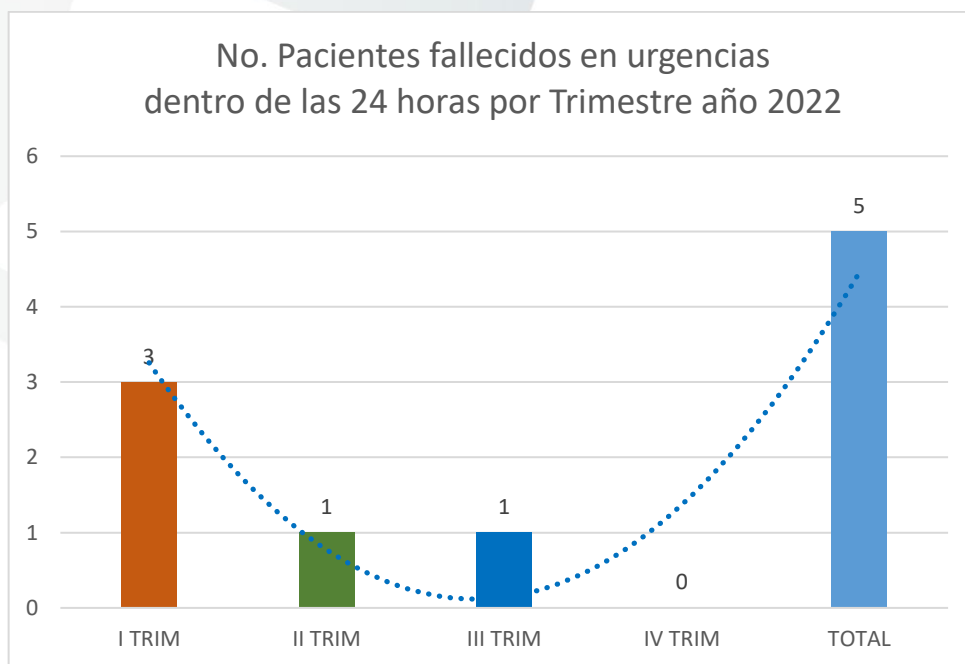
CARACTERIZACION DE CASOS DE TB AÑO 2022										
RED	No. CASOS DE TB EN MANEJO POR LA IPS	TB PULMONAR	TB EXTRA PULMONAR	CASOS DE TB CAPTADOS POR IPS DE PS ESE	CASOS DE TB DX POR IPS PRIVADAS	No. CASOS FALLECIDOS DURANTE EL TTO	No. CASOS REMITOS A OTRO MUNICIPIO	No. CASOS CON SUSPENSION DE TTO	No. CASOS QUE TERMINAN TTO	No. CASOS POR TERMINAR TTO
NORTE	9	8	1	1	8	1	1	0	2	5
SUR	6	5	1	3	3		1	1	2	2
ORIENTE	10	8	2	3	7	2	0		3	5
OCCIDENTE	7	6	1	0	7	1	1		2	3
TOTAL	32	27	5	7	25	4	3	1	9	15

En el año 2022 en las diferentes IPS de Pasto Salud ESE ingresaron 32 casos de TB, de los cuales 27 casos de TB pulmonar y 5 casos TB extra pulmonar, se diagnosticaron 7 casos de TB pulmonar en IPS de Pasto Salud ESE. 6 casos fueron diagnosticados por BK y 1 caso por Prueba Molecular, 4 pacientes fallecieron durante el tratamiento, 3 casos fueron remitidos 3 a Cali Y 1 la Florida, 9 casos terminaron tratamiento y 15 pacientes pendiente por terminar tratamiento.

CAUSAS DE MORTALIDAD POR TRIMESTRE- AÑO 2022						
DESCRIPCION	III TRIMESTRE			IV TRIMESTRE		
	CASOS	%	LUGAR	CASOS	%	LUGAR
CHOQUE CARDIOGENICO	45	41	1	52	62	1
INFARTO AGUDO DEL MIOCARDIO	34	31	2	14	17	2
INSUFICIENCIA RESPIRATORIA AGUDA	18	16	3	7	8	3
CHOQUE HIPOVOLEMICO	3	3	4	2	2	4
TUMOR MALIGNOS DE LOS BRONQUIOS	3	3	4			
FALLA MULTISISTEMICA	2	2	5	2	2	4
CHOQUE SEPTICO	2	2	5	2	2	4
DESEQUILIBRIO HIDROELECTROLITICO	1	1	6	1	1	5
CHOQUE NEUROGENICO	1	1	6	1	1	5
CANCER DE MAMA	1	1	6	1	1	5
CANCER DE OVARIO				2	2	4
TOTAL	110	100		84	100	

Vigilancia Epidemiológica

Entre la 4 primeras causas de mortalidad se encuentra: Choque Cardiogénico, Infarto Agudo de miocardio, Insuficiencia Respiratoria Aguda, Choque Hipovolémico, causas similares que se presenta en el tercer trimestre. Para el cuarto trimestre no se presenta causa de mortalidad tumor maligno de los bronquios. Las personas fallecen por antecedentes de patologías crónicas: Hipertensión Arterial.



En el año 2022 se presentaron 5 defunciones de pacientes que ingresan al servicio de urgencias y fallecen, en el primer trimestre en donde se presenta el mayor número de defunciones, en el cuarto trimestre no se presentaron defunciones. La causa de muerte fueron: Paro cardiorrespiratorio, Dificultad Aguda respiratoria, Choque Carcinogénico, Choque Hipovolémico, Insuficiencia Respiratoria Aguda.

